
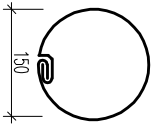

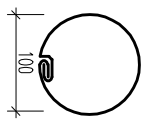

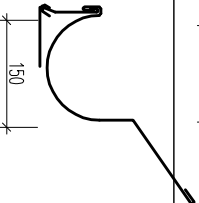

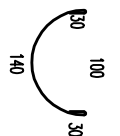

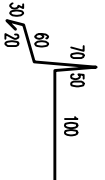

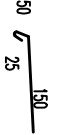


TABULKY VÝROBKŮ KLEMPŘSKÝCH

list 1

OZN.	ČSN	SCHEMATICKÉ ZOBRAZENÍ	POPIS VÝROBKU	R.Š.	DĚLKA	KS	CELKEM	
							DĚLKA	PLOCHA
	73 36 10		Okapový svod kulatý včetně doplňků háků , kolien a 1x konického žlabového kořínku a 1x čistícího litinového kusu zapuštěného v okapovém chodníku Plech měděný tl.0,6 Uchycení dle ČSN 73 36 10	500 mm	18,6 m	1 1	18,6 m	9,300 m <sup>2</sup>
	73 36 10		Okapový svod kulatý včetně doplňků háků , kolien a 1x konického žlabového kořínku, zůstání do čistícího litinového kusu zapuštěného v okapovém chodníku není řešeno. Bude součástí projektu sanace a odvlhčení suterénního zdiva. Plech měděný tl.0,6 Uchycení dle ČSN 73 36 10	330 mm	18,1 m 4,5 m 5,9 m	1 1 1	28,5 m	9,405 m <sup>2</sup>
	73 36 10		Nodřinový okapní žlab polokruhový, včetně háků – průměr 150 mm Okap pod sedlovou střechou – keramická krytina Plech měděný tl.0,6 Uchycení dle ČSN 73 36 10	450 mm 100 mm 100 mm celk. 650 mm	31,9 m 15,6 m	1 1	29,4 m	18,816 m <sup>2</sup>
	73 36 10		Podřímsový okapní žlab polokruhový, včetně háků – průměr 100 mm Okap pod pultovou střechou – živičná krytina Plech měděný tl.0,6 Uchycení dle ČSN 73 36 10	200 mm	2,4 m 3,5 m	3 1	8,3 m	2,140 m <sup>2</sup>
	73 36 10		Zavětrná lišta štítů Plech měděný tl.0,6 Uchycení dle ČSN 73 36 10	330 mm	12,3 m 10,9 m 8,3 m 2,1 m	2 1 1 2	48,0 m	15,840 m <sup>2</sup>
	73 36 10		Oplechování podstřešní římsy pod keramickou krytinou Plech měděný tl.0,6 Uchycení dle ČSN 73 36 10	250 mm	16,9 m 33,0 m 8,9 m 7,8 m 11,7 m	1 1 1 2 1	86,1 m	21,525 m <sup>2</sup>

! SKUTEČNÉ PLOŠNÉ A DÉLKOVÉ ROZMĚRY ZMĚŘIT NA MÍSTĚ !